

Vejledning vedr. kontingentbetaling.

Bestyrelsen beder medlemmerne om fortrinsvis at indbetale kontingent med kreditkort eller MobilePay via foreningens hjemmeside, da betalingen således registreres automatisk og derved letter kassererens arbejde.

Forudsætningen for elektronisk betaling er at DC-3 Vennerne kender din mailadresse og at du kender dit password.

Såfremt din mailadresse er kendt fremsendes opkrævning til denne tillige med et link til hjemmesiden. I tilfælde af at dit mailprogram ikke tillader links, kan betalingskærmen findes på www.dc3vennerne.dk under menupunktet "Medlem" og "Kontingentbetaling".

Hvis du ikke kender dit password så følg nedenstående vejledning "Hvis du er i tvivl ..." for at få genereret et nyt.

Indbetaling kan også ske til Sparnord-konto 9309 2090024038 med angivelse af medlemsnummer, eller direkte til MobilePay nr. 17682.

Såfremt din mailadresse ikke er kendt bedes den venligst sendt til medlem@dc3vennerne.dk, som kvitterer med at returnere et password. Dette er en manuel proces, så forvent ikke et omgående automatisk svar.

Hvis du er i tvivl om dit password kan du generere et nyt på stedet ved at aktivere "Glemt kode" på log-in-siden. Du bliver så bedt om at indtaste din e-mail og får så omgående tilsendt en kode. Du skal så lige skifte til din mail og se koden som du indtaster i feltet "Sikkerhedskode" som har åbnet sig på log-in-siden. Derefter får du mulighed for at indtaste et nyt password (og gentage det) hvorefter du nu kan logge på systemet.

Medlemskontoret eller bookingen kan ikke se dit password, men har i givet fald mulighed for at opdatere systemet med et password efter dit ønske – såfremt ovenstående proces fejler.

Hvis du på "Glemt kode?"-siden indtaster en mail-adresse som ikke er kendt af systemet får du det prompte at vide.

Her følger en detaljeret gennemgang af forløbet med diverse print af skærbilleder.

Det omfatter følgende trin:

1. Log på systemet
2. Vælg kontingent-type (enkeltmedlem eller husstand)
3. Bekræft elektronisk betaling.
4. Vælg betaling med kreditkort (Dankort, MasterCard eller VISA) eller MobilePay
5. Udfyld kreditkort-oplysninger eller ved mobilepay angiv dit MobilePay nummer og godkend betalingen på din telefon
6. Du er i mål – tak for din støtte

(fortsættes...)

BETALINGSPROCESSEN:

1. **Log-in: Udfyld mail-adresse og password og klik på "Videre"**

DC-3 Vennerne

DC-3 Vennerne - kontingent-betaling

Log ind med din e-mail og tilhørende password.



Klik på "Videre" for at fortsætte.

Link til "[Udførlig vejledning i kontingent-betaling](#)"

Er du er i tvivl om dit password - eller om hvorvidt du overhovedet er registreret i systemet - så klik på nedenstående "Glemt kode ?" for at genere et nyt password.

Er der behov for yderligere hjælp - udover ovenstående vejledning, så send en mail til kasserer@dc3vennerne.dk eller ring på telefon 2238 0682

Log ind med

 Google  Facebook

eller

E-mail

Password

[Videre...](#) [Glemt kode?](#) [Ny kunde?](#)

2. Vælg kontingent-type.

Markér valg og tryk 'Videre'

----- Klik på drop down listen -----

----- Klik her -----

Videre...

Eksisterende reservationer

-ingen reservationer

Navn
DC-3 blok 5

Fødselsdato
Dag ▼ Md ▼ År ▼

Adresse

Postnr By

Klik på drop-downboxen og markér det ønskede medlemskab – dvs. enkelt, husstand eller udlandsmedlemskab. Klik dernæst på "Videre".

3. **Klik på "Bekræft betaling"**. Den såkaldte "Radio-knap" burde være aktiveret på forhånd og egentlig er denne skærm overflødig – men system set-up'et kræver at den bliver vist.

Ydelse Husstandsmedlemskab 2019 kr. 475,00

Evt. kommentarer:

Kurv

Varenr.	Vare	Antal	Pris	Totalt
002	Husstandsmedlemskab 2019 kr. 475,00	1	475,00	475,00
Total pris (incl. moms)			475,00 DK	

Vælg betalingstype

Dankort, Visa/Dankort, Mastercard, MobilePay


Tilbage og ret

Bekræft betaling

powered by

4. Vælg betalingsform.

Bemærk at der kan betales med f.eks. Dankort, VISA/Dankort, VISA og MasterCard men **ikke** med Diners.



Klik på "Vælg betalingskort" for betaling med Dankort

Klik på "Vælg mobilbetaling" for betaling med MobilePay

5.1 Ved kreditkort-betaling udfyldes kort-oplysningerne (incl. kontrolkode) og klik på "Gennemfør betaling"

Bemærk at NETS nu kræver at oplysningerne indtastes i et sikret pop-up vindue.

Muligvis tillader dine browser-indstillinger ikke pop-up vinduer og i så fald præsenteres du for et vindue, hvor du skal aktivere "Åben betalings vindue"

Dankort indtastnings-skærm:

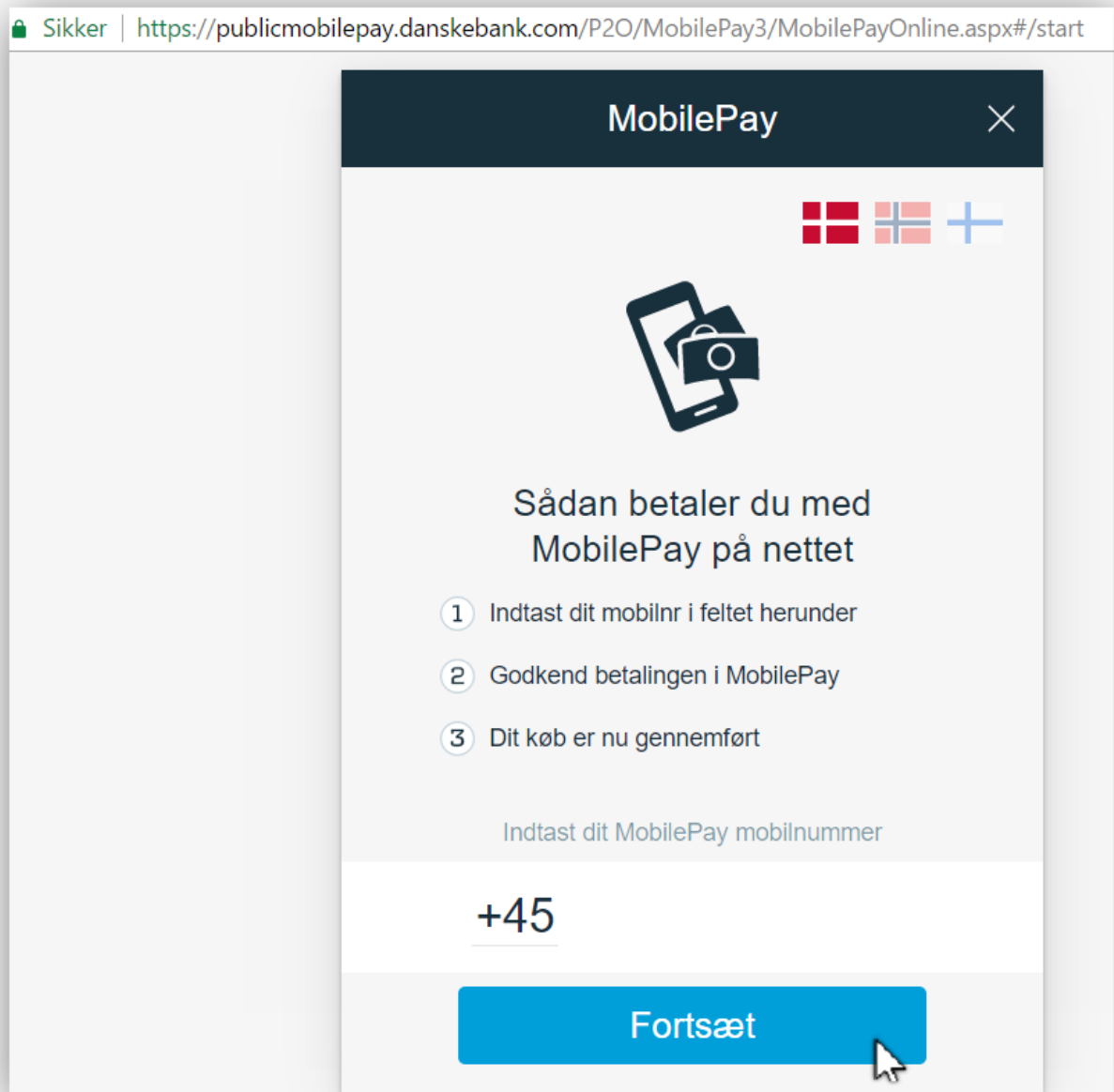


Udfyld Dankortnummer (uden mellemrum), det 3-cifrede kontrolnummer på bagsiden, udløbsmåned og -år og tryk "Gennemfør betaling".

Bemærk at der før du får lov til at taste kortnummer etc. kan vises et pop-up vindue med information om at du nu har 30 minutter til at gennemføre betalingen. Der skal blot klikkes "OK" til dette.

5.2 Hvis du har valgt MobilePay bliver du viderestillet til MobilePay-systemet.

Herefter bliver du bedt om at indtaste dit MobilePay-nummer (tryk "Fortsæt") og du modtager på din telefon en besked om at der er en betaling til godkendelse, og du har nu 5 minutter til at godkende betalingen på din mobiltelefon.



Du modtager efterfølgende en kvittering som sendes til din e-mail.

Hvis du måtte have yderligere spørgsmål så skriv til medlem@dc3vennerne.dk eller ring på 2161 6383 ma-to mellem kl. 1700 og 1800.